

INFORME FISCAL Y FINANCIERO
HOSPITAL LOUIS PASTEUR
MUNICIPIO DE MELGAR TOLIMA
VIGENCIA 2019

1. INFORMACIÓN CONTABLE

Para el estudio y análisis del informe, se cotejaron los resultados obtenidos de los Estados Financieros de la vigencia 2018 – 2019 del Hospital Louis Pasteur del municipio de Melgar Tolima, la Información contable a evaluar fue tomada del reporte a la contaduría General de la Nación (Consolidador de Hacienda e información Pública CHIP) con la finalidad de establecer la viabilidad fiscal y financiera de la entidad e identificar los factores de riesgo tales como el Déficit fiscal recibido de vigencias anteriores y el generado en el periodo; evaluación de los Indicadores Financieros y la capacidad de endeudamiento, la capacidad de la entidad para financiar sus actividades y cumplir con sus obligaciones y compromisos.

2. ESTADO DE SITUACIÓN FINANCIERA

HOSPITAL LOUIS PASTEUR MUNICIPIO MELGAR TOLIMA				
INFORMACIÓN CONTABLE Y FINANCIERA				
ESTADO DE SITUACIÓN FINANCIERA				
(Cifras en miles de pesos)				
CONCEPTO	2019	2018	VARIACIÓN \$	VARIACIÓN %
ACTIVOS	14.644	13.105	1.539	12%
EFFECTIVO Y EQUIVALENTE AL EFFECTIVO	195	174	21	12%
CUENTAS POR COBRAR	5.048	4.586	462	10%
INVENTARIOS	126	53	73	138%
PROPIEDAD PLANTA Y EQUIPO	7.945	6.945	1.000	14%
OTROS ACTIVOS	1.328	1.345	- 17	-1%
PASIVOS	1.803	1.972	- 169	-9%
CUENTAS POR PAGAR	1.382	1.548	- 166	-11%
BENEFICIOS A LOS EMPLEADOS	213	215	- 2	-1%
OTROS PASIVOS	208	208	-	0%
PATRIMONIO	12.840	11.132	1.708	15%
PATRIMONIO DE LAS EMPRESAS	12.840	11.132	1.708	15%

Al cierre de la vigencia fiscal 2019, El Hospital Louis Pasteur del municipio de Melgar Tolima, presentó una variación absoluta en los Activos Totales de \$1.539 millones es decir, un incremento del 12%, el Pasivo Total disminuyó \$(169) millones, es decir, -9%, el patrimonio incrementó de \$1.708 millones, es decir, 15%, en relación a la vigencia 2018.

¡Vigilemos lo que es de Todos!

+57 (8) 261 1167 - 261 1169
despacho.contraloria@contraloriatolima.gov.co
www.contraloriatolima.gov.co

2.1 ACTIVOS



Las cuentas de mayor incidencia de los Activos en la vigencia 2019 fueron: Propiedad Planta y Equipo con una variación de \$1.000 millones, es decir, un incremento de 14%, seguida de Cuentas por Cobrar con un incremento de \$462 millones, el 10%, Inventarios con \$73 millones el 138%, efectivo y equivalente al efectivo con \$21 millones el 12%, y disminuyó la cuenta Otros Activos con \$(17) millones el -1%, en relación a la vigencia 2018.

2.2 PASIVOS



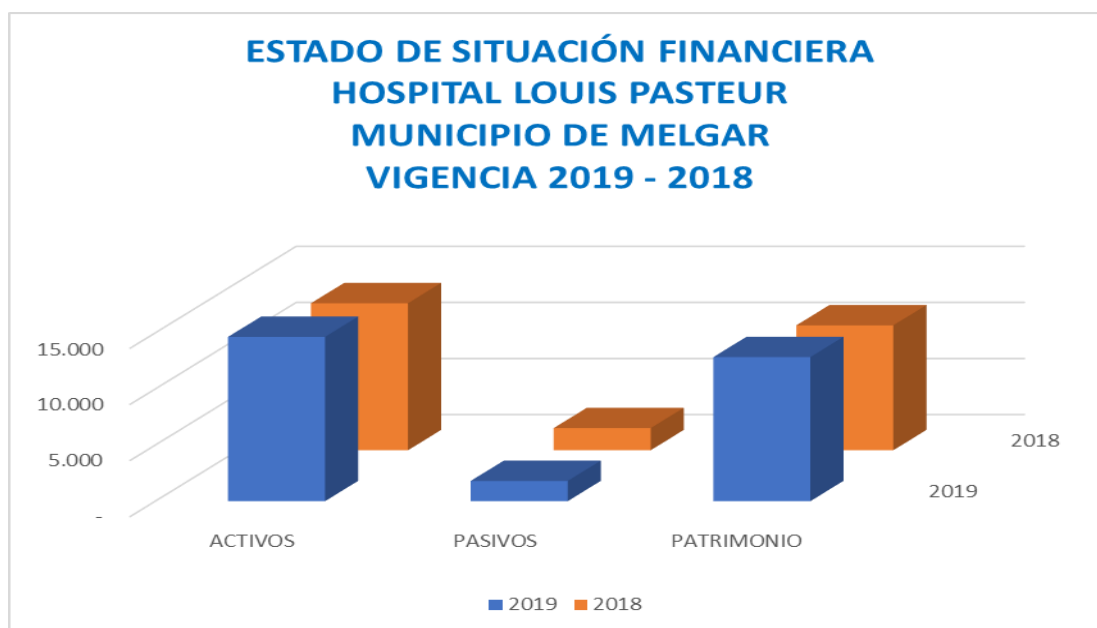
¡Vigilemos lo que es de Todos!

+57 (8) 261 1167 - 261 1169
despacho.contraloria@contraloriatolima.gov.co
www.contraloriatolima.gov.co

La participación de los Pasivos frente a los Activos del Hospital Louis Pasteur del municipio de Melgar Tolima son del 12%; Las cuentas de mayor incidencia de los Pasivos en la vigencia 2019 fueron: Cuentas Por Pagar con una disminución con \$(166) millones, el -11%, seguida de Beneficio a los Empleados con una disminución de \$(2) millones el -1% en relación a la vigencia 2018.

2.3 PATRIMONIO

El Patrimonio del Hospital incrementó en \$1.708 millones, es decir 15% en relación a la vigencia 2018.



3. ESTADO DE ACTIVIDAD FINANCIERA, ECONOMICA Y SOCIAL

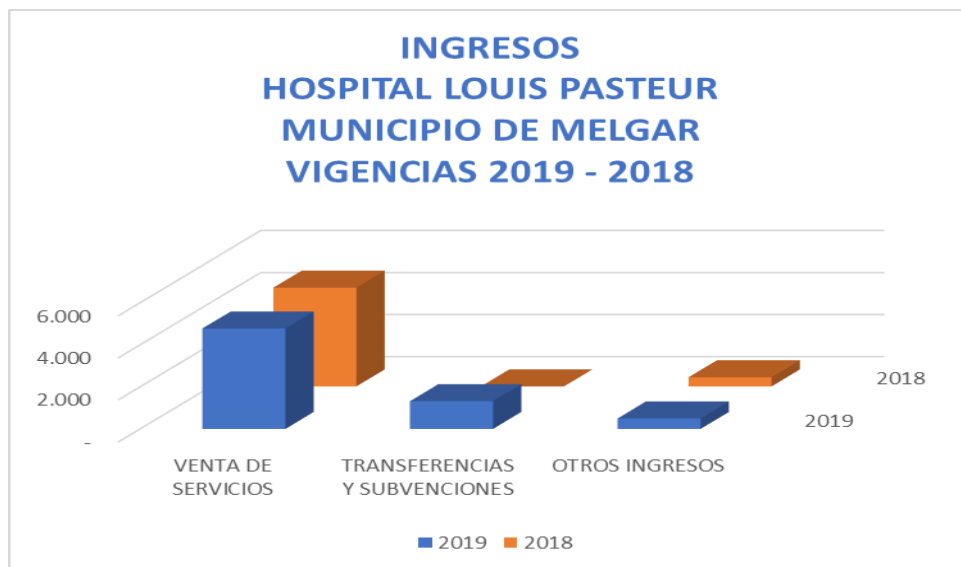
3.1 INGRESOS

HOSPITAL LOUIS PASTEUR MUNICIPIO MELGAR TOLIMA				
INFORMACIÓN CONTABLE Y FINANCIERA				
ESTADO DE ACTIVIDAD FINANCIERA				
(Cifras en miles de pesos)				
CONCEPTO	2019	2018	VARIACIÓN \$	VARIACIÓN %
INGRESOS	6.596	5.132	1.464	29%
VENTA DE SERVICIOS	4.777	4.697	80	2%
SERVICIOS DE SALUD	4.813	4.704	109	2%
DEV. RES.Y DESCUENTOS EN VENTA DE SERVICIOS (DB)	(35)	(6)	- 29	483%
TRANSFERENCIAS Y SUBVENCIONES	1.320	-	1.320	100%
SUBVENCIONES	1.320	-	1.320	100%
OTROS INGRESOS	498	434	64	15%
FINANCIEROS	6	1	5	500%
INGRESOS DIVERSOS	492	433	59	14%

¡Vigilemos lo que es de Todos!

+57 (8) 261 1167 - 261 1169
despacho.contraloria@contraloriatolima.gov.co
www.contraloriatolima.gov.co

Los Ingresos del Hospital Louis Pasteur con relación a la vigencia 2018 aumentó \$1.464 millones, el 29%, La mayor fuente de Ingresos corresponde a la Venta de Servicios con \$4.777 millones el 72% seguido de Transferencias y subvenciones con \$1.320 millones el 20% y finalmente Otros Ingresos con \$498 millones, el 8% conformados principalmente por Ingresos Diversos.



3.1 GASTOS

HOSPITAL LOUIS PASTEUR MUNICIPIO MELGAR TOLIMA				
INFORMACIÓN CONTABLE Y FINANCIERA				
ESTADO DE ACTIVIDAD FINANCIERA				
(Cifras en miles de pesos)				
CONCEPTO	2019	2018	VARIACIÓN \$	VARIACIÓN %
GASTOS	6.163	4.599	1.564	34%
DE ADMINISTRACIÓN Y OPERACIÓN	1.589	1.173	416	35%
SUELDOS Y SALARIOS	211	203	8	4%
CONTRIBUCIONES EFECTIVAS	56	52	4	8%
APORTES SOBRE LA NOMINA	11	9	2	22%
PRESTACIONES SOCIALES	75	80	-5	-6%
GENERALES	1.218	808	410	51%
IMPUESTOS, CONTRIBUCIONES Y TASAS	16	18	-2	-11%
DE VENTAS	2.484	2.910	-426	-15%
SUELDOS Y SALARIOS	518	504	14	3%
CONTRIBUCIONES EFECTIVAS	154	127	27	21%
APORTES SOBRE LA NÓMINA	28	24	4	17%
PRESTACIONES SOCIALES	208	192	16	8%
GENERALES	1.553	2.060	-507	-25%
GASTOS DE PERSONAL DIVERSOS	20	-	20	100%
DETERIORO, DEPRECIACIONES, AMORTIZACIONES Y PROVISIONES	202	501	-299	-60%
DETERIORO DE CUENTAS POR COBRAR	13	303	-290	-96%
DETERIORO DE PROPIEDADES, PLANTA Y EQUIPO	189	197	-8	-4%
OTROS GASTOS	179	271	-92	-34%
COMISIONES	-	3	-3	-100%
FINANCIEROS	1	-	1	100%
GASTOS DIVERSOS	177	267	-90	-34%
CIERRE DE INGRESOS - GASTOS Y COSTOS	1.708	-256	1.964	-767%
CIERRE DE INGRESOS - GASTOS Y COSTOS	1.708	-256	1.964	-767%
COSTOS DE VENTAS	433	533	-100	-19%
COSTOS DE VENTAS DE SERVICIOS	433	533	-100	-19%

¡Vigilemos lo que es de Todos!

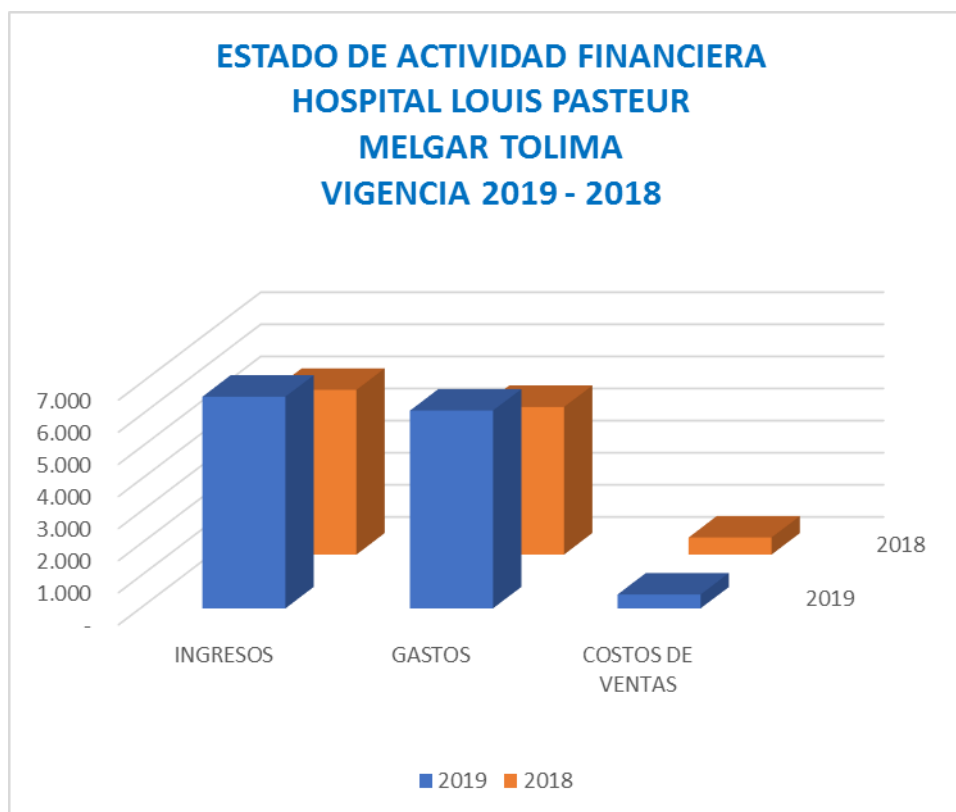
+57 (8) 261 1167 - 261 1169

despacho.contraloria@contraloriatolima.gov.co

www.contraloriatolima.gov.co

Los Gastos Totales del Hospital Louis Pasteur aumentó \$1.564 millones, el 34% Los Costos disminuyeron \$(100) millones, el -19% en relación a la vigencia 2018; La cuenta Cierre de ingresos – Gastos y Costos fue al de mayor incidencia del Gasto, con un aumento de \$1.964 millones, el 767%, seguido de la cuenta Gastos de Administración y Operación con un aumento \$416 millones, es decir, 35%, por último disminuyeron las cuentas Gastos de ventas con \$(426) millones el -15%, seguido Deterioro Depreciaciones Amortizaciones y Provisiones con \$(299) millones el -60%, Otros Gastos \$(92) millones, es decir el -34%, con respecto a la vigencia 2018.

Los Costos presentaron una disminución en la cuenta costos de venta de servicios \$(100) millones, es decir el -19% con respecto a la vigencia 2018.



4 EXCEDENTE O DEFICIT

El Hospital Louis Pasteur del municipio de Melgar Tolima, obtuvo un excedente acumulado por valor \$1.077 millones en la vigencia 2019, dado a que los ingresos fueron mayores a los Costos y Gastos de operación.

5 INDICADORES FINANCIEROS

5.1 LIQUIDEZ Y SOLVENCIA

5.1.1 Razón Corriente

Muestra la capacidad que tiene la entidad para cubrir sus deudas en el corto plazo, ya que indica por cada peso que debe, con cuanto se cuenta para respaldarlo.

$$\frac{\text{Activo Corriente}}{\text{Pasivo Corriente}} = 3,715 \text{ pesos}$$

El indicador muestra que por cada peso que el hospital Louis Pasteur del municipio de Melgar Tolima, debe a corto plazo, cuenta con 3,715 pesos en activos corrientes para cubrirlo

5.1.2. Capital Neto de Trabajo

Es el resultado de restar del Activo Corriente, con los pasivos Corrientes indica la cantidad de recursos con los que cuenta la entidad una vez paguen los pasivos a corto plazo. El capital de trabajo representa los recursos que necesita la entidad para operar.

$$\text{Activo Corriente} - \text{Pasivo Corriente} = \$4.896 \text{ millones}$$

5.2 NIVEL DE ENDEUDAMIENTO

Este indicador presenta el porcentaje de participación de los acreedores dentro de los Activos del hospital.

$$\frac{\text{Total Pasivo} \times 100}{\text{Total Activo}} = 1231\%$$

El resultado indica que los acreedores en el año 2019 tenían participación sobre el total de los Activos en un 1239%.

5.3 RAZÓN DEL PATRIMONIO

Este indicador muestra hasta que punto el Hospital Louis Pasteur del municipio de Melgar Tolima, tiene independencia financiera ante sus acreedores, se determina dividiendo el valor del Patrimonio entre el Activo total.

$$\frac{\text{Patrimonio Total}}{\text{Activo total}} = 88\%$$

El porcentaje indica que el 88% de los Activos, están siendo financiados con capital Propio.

¡Vigilemos lo que es de Todos!

+57 (8) 261 1167 - 261 1169

despacho.contraloria@contraloriatolima.gov.co

www.contraloriatolima.gov.co

5.4 ROTACIÓN DE CARTERA

Índice de rotación de cartera = Ventas a Crédito / promedio de cuentas por cobrar = 0,701

Días de Rotación de cartera = $360 / 0,701 = 513$ Días

Los tiempos en que rota la cartera por venta de servicios de salud superan los 17 meses (513 días), contados desde el momento de la radicación de la factura al responsable de pago, situación que incide en forma directa la situación financiera del Hospital San Roque. La gestión de cartera debe ser una política de primer orden, pues de la eficiencia con que se administre depende del aprovechamiento de los recursos de la entidad.